



Monitoreo de Precios

Canasta Básica e Insumos Agrícolas

Boletín Informativo

Junio 2008

Proyecto: Monitoreo del Tratado de Libre Comercio entre Centro América, República Dominicana y Estados Unidos

El proyecto tiene como objetivo dar seguimiento a los impactos del tratado en las comunidades campesinas productoras de granos básicos. En el marco de este proyecto la Red COMAL realiza el Monitoreo quincenal de precios de productos de la canasta básica e insumos agrícolas.

Los precios se monitorean en plazas de comercios de las regiones tales como: pulperías, mercados, supermercados, ferias de agricultor.

Productos Monitorados:

Canasta Básica: mantequilla crema, queso, leche pasteurizada y en polvo, carne de pollo, res y pescado, huevos, frijol rojo y negro, maíz blanco y amarillo, arroz, tortilla de maíz, pan molde blanco, azúcar de caña, manteca, aceite vegetal, repollo verde, tomate manzano, cebolla, papa blanca, yuca blanca, naranja piña, banano maduro, plátano mediano maduro, café molido, sal yodada, salsa de tomate, pasta de dientes, papel higiénico, jabón en barra. Insumos Agrícolas: fertilizante urea, fórmula 12-24-12, fórmula 18-46-0, limas, machetes, semilla de frijol, semillas de maíz

En este boletín se analiza el comportamiento de los productos de mayor impacto en la alimentación campesina y la producción agrícola.

Análisis de Precio de la Canasta Básica por persona en el primer semestre 2008

La canasta básica por persona esta definida por la lista oficial de productos que se consideran de consumo fundamental, se convierte en per cápita debido a que se monitorea en unidades que son necesarias para el consumo de una persona.

En el siguiente cuadro se muestra el precio¹ de la canasta básica por persona en las ciudades que se monitorea durante el período comprendido de enero a junio del año en curso.

Mes	Región							
	Tegucigalpa	SPS	Tocoa	Choluteca	Taulabe	Márcala	La Esperanza	La Entrada
Enero	500	512	540	490	510	590	533	519
Febrero	533	500	545	523	530	600	580	553
Marzo	534		557	512	510	607	600	570
Abril	560	520	600	550	545		650	585
Mayo	570	565	620	550	580	620	620	590
Junio		600	610	570	570	650	650	590

Se puede observar que, en general, el precio de la canasta básica osciló en este período en un rango de 500 a 650 lempiras. Las ciudades que presentan los mayores valores son Márcala y la Esperanza; las demás tienen precios similares e inferiores a estas dos ciudades.

¹ Precios en Lempiras

Regiones del país donde se realiza el monitoreo :

- ▶ Tegucigalpa
- ▶ San Pedro Sula
- ▶ Tocoa
- ▶ Choluteca
- ▶ Taulabe
- ▶ Márcala
- ▶ La Esperanza
- ▶ La Entrada

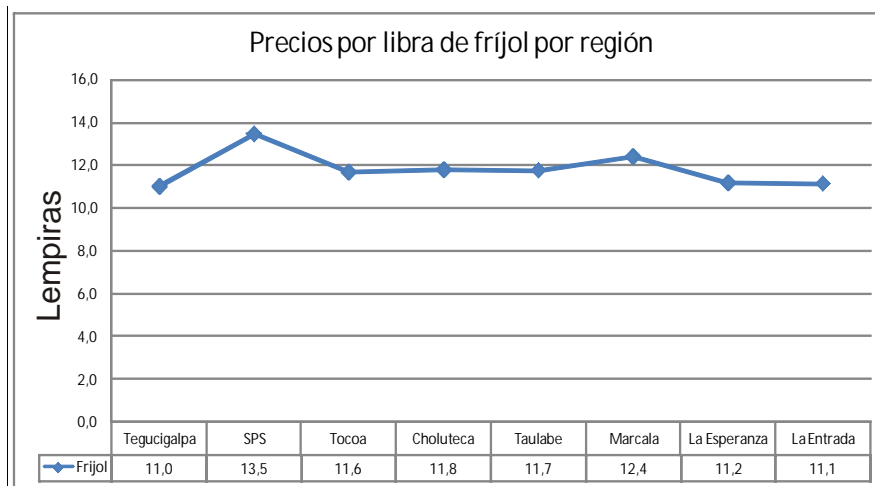
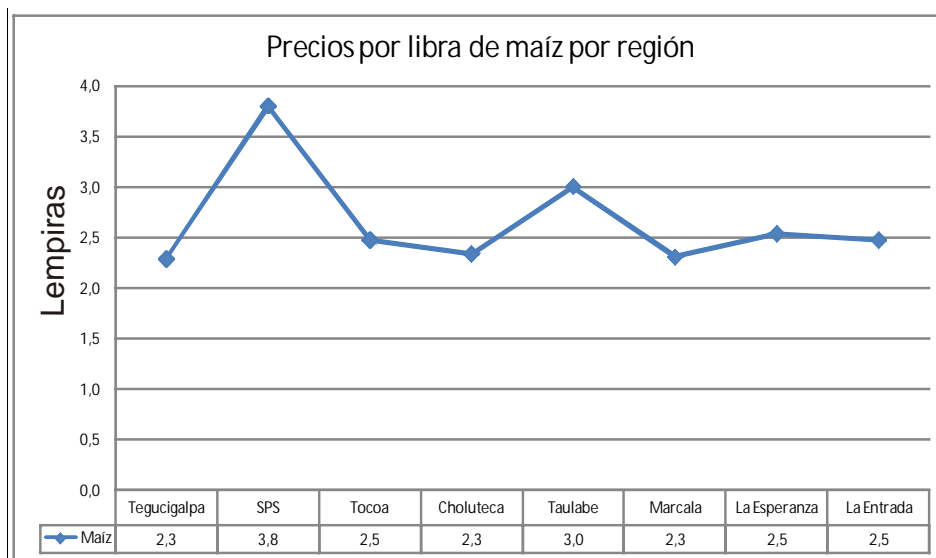
Considerando que estos valores son por persona, significa que una familia promedio de nuestro país integrada por 6 miembros estaría supuesta a gastar alrededor de 3,000 a 3,900 lempiras cada vez que realice la compra de sus alimentos, semanal o quincenalmente.

Sin embargo, se sabe que para muchas familias sus ingresos promedio mensual es de, aproximadamente, 3000 lempiras que representa el salario mínimo, por lo tanto no les es posible adquirir ni siquiera los alimentos básicos, mucho menos cubrir aspectos fundamentales para la vida como la salud y educación.

La mayoría de los productos de la canasta básica sufren de un 5% a un 6% de aumento en su precio, en algunos casos este aumento se muestra de semana a semana y en algunos otros cada mes.

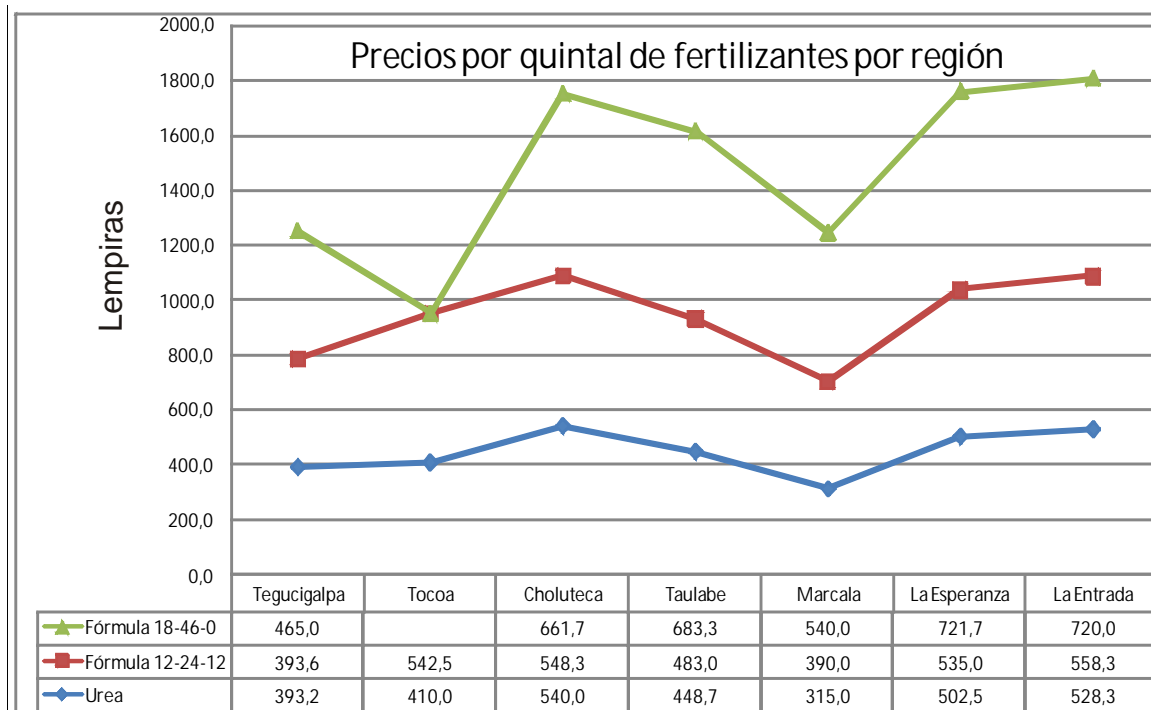
Comportamiento del precio de los granos básicos y fertilizantes

En este período el precio de los granos básicos se ha mantenido sin una fuerte variación en la mayoría de las ciudades, únicamente San Pedro Sula presenta una mayor fluctuación.



Al contrario los precios de los fertilizantes han tenido un alza constante y escandalosa en todas las plazas sujetas a monitoreo.

A continuación se presenta el comportamiento de precios en cada ciudad:



Las ciudades que presentan los precios de fertilizantes más altos son La Esperanza, Choluteca y Gracias. En la mayoría de los casos el incremento ha sido desde un 30% hasta un 43%, aumento que es constante de semana a semana.

Es latente la amenaza de que la producción nacional de granos básicos será muy baja este año debido al alto precio de los fertilizantes y demás insumos agrícolas.

Monitoreo de Precios por Región

Enero a Junio 2008

Maíz y Frijol

Producto	Tegucigalpa	SPS	Tocoa	Choluteca	Taulabe	Marcala	La Esperanza	La Entrada
Enero								
Fríjol (libra)	13,2	15,1	13,3	13,3	13,0	12,7	10,0	10,0
Maíz (libra)	2,6	4,0	2,0	2,5		2,7	2,9	3,8
Febrero								
Fríjol (libra)	13,4	13,4	13,4	13,0	13,0	15,0	10,0	13,0
Maíz (libra)	2,7	4,0	2,5	2,3	3,0	2,7	2,5	3,0
Marzo								
Fríjol (libra)	12,2		12,3	13,4	13,4	15,7	12,7	11,7
Maíz (libra)	2,7		2,5	2,7	3,0	2,7	2,5	3,0
Abril								
Fríjol (libra)	13,5	16,9	12,7	13,0	13,0	12,9	13,7	13,5
Maíz (libra)	2,8	4,0	3,0	2,8	3,0	2,7	3,5	3,0
Mayo								
Fríjol (libra)	15,8	19,5	16,2	15,7	15,0	15,2	14,5	14,5
Maíz (libra)	3,2	6,0	3,8	3,2	3,0	2,7	3,2	2,8
Junio								
Fríjol (libra)		17,5	15,2	15,5	16,0	15,5	16,0	14,0
Maíz (libra)		5,0	3,0	3,0	3,0	3,0	3,5	3,0



Fertilizantes (Quintal)

Producto	Tegucigalpa	Tocoa	Choluteca	Taulabe	Marcala	La Esperanza	La Entrada
Enero							
Urea	399,0	430,0	575,0	460,0	415,0	600,0	500,0
Fórmula 12-24-12	398,0		525,0	455,0	380,0	500,0	500,0
Fórmula 18-46-0	479,0		675,0	540,0	495,0	600,0	550,0
Febrero							
Urea	399,0	480,0	550,0	460,0		680,0	540,0
Fórmula 12-24-12	397,0		550,0	455,0		590,0	550,0
Fórmula 18-46-0	479,0		650,0	640,0		740,0	650,0
Marzo							
Urea	399,0	495,0	590,0	460,0		525,0	670,0
Fórmula 12-24-12	398,0	540,0	590,0	455,0		500,0	660,0
Fórmula 18-46-0	480,0		680,0	640,0		600,0	760,0
Abril							
Urea	580,0	495,0	650,0	465,0		680,0	600,0
Fórmula 12-24-12	575,0	550,0	650,0	525,0		580,0	620,0
Fórmula 18-46-0	680,0		690,0	720,0		850,0	810,0
Mayo							
Urea	588,0	495,0	750,0	557,0		565,0	580,0
Fórmula 12-24-12	598,0	540,0	750,0	743,0		780,0	700,0
Fórmula 18-46-0	686,0		850,0	1030,0		1070,0	1000,0
Junio							
Urea		495,0	700,0	750,0	630,0	565,0	780,0
Fórmula 12-24-12		540,0	750,0	720,0	780,0	760,0	820,0
Fórmula 18-46-0			1100,0	1070,0	1080,0	1070,0	1100,0

Para Mayor Información Escribanos a: info@redcomal.org.hn